

CNC Tool Cabinet

刀具櫃 / 車


抽屜 刀具櫃 / 車



特色介紹 Features



A 旋開式連桿鎖裝置，一經上鎖抽屜即全部鎖住。可選用鎖王系統，一支鎖王鑰匙可開啟 500 組不同鎖號之工具櫃。



B 全寬式鋁合金把手，把手外緣與櫃體貼齊，不露出櫃體防撞又安全，每屜皆附標示紙及透明膠片方便標籤。



C 把手設有安全扣系統，未經人為操作，抽屜不會滑出掉落。



D 隔板可與槽片組合應用，擁有更適當的空間配置。



E 底部附有調整腳座，可調整水平減少晃動，保護櫃體使用上更平穩。



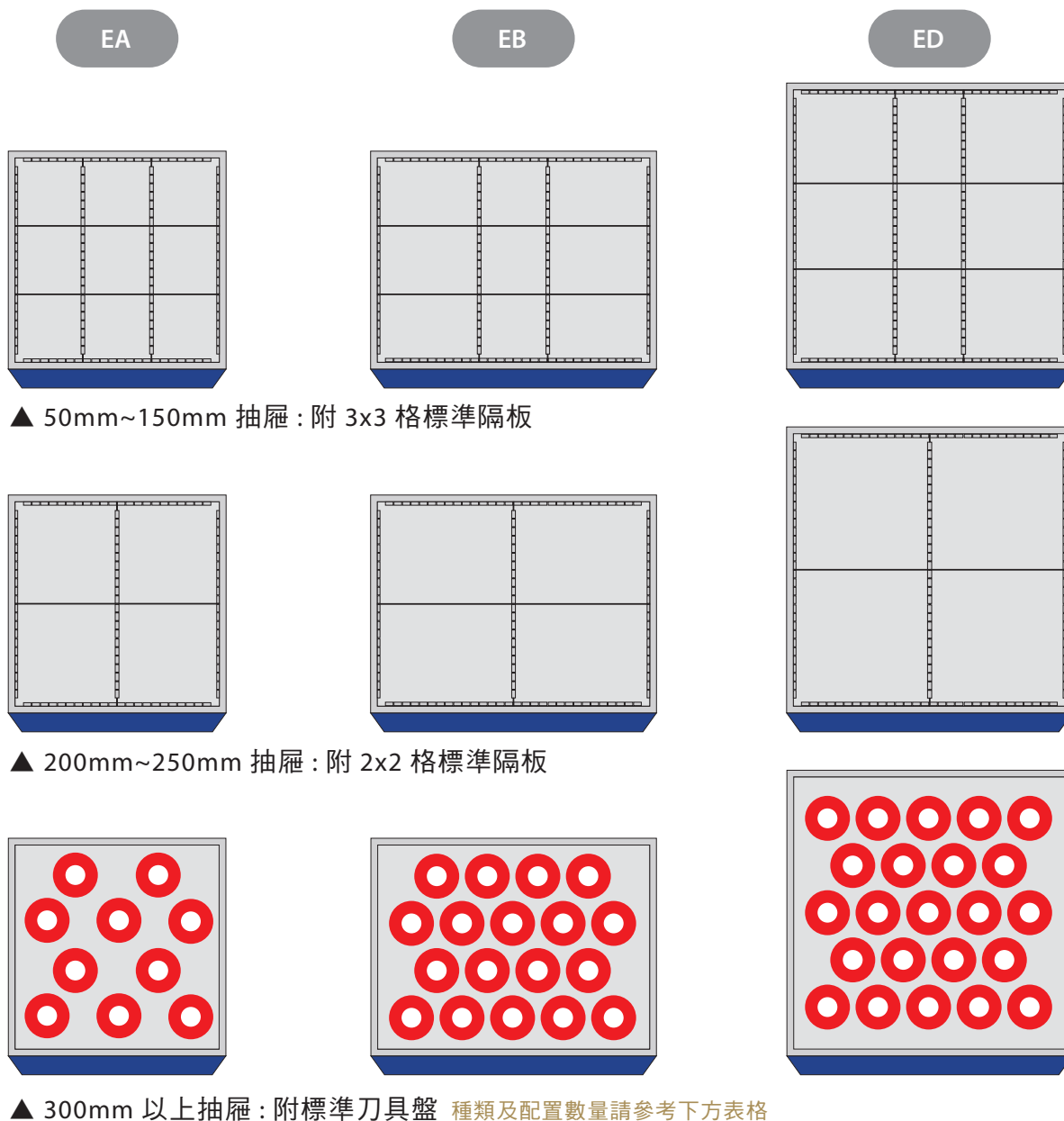
F 300mm 以上抽屜附標準刀具盤。詳見 P71



G 採用二只定向、二只萬向附煞 4"x2"PU 轉輪，移動靈活，平均荷重 1000kg。



H 刀具車配有上框刀具座。詳見 P71



抽屜刀具盤

上框刀具座

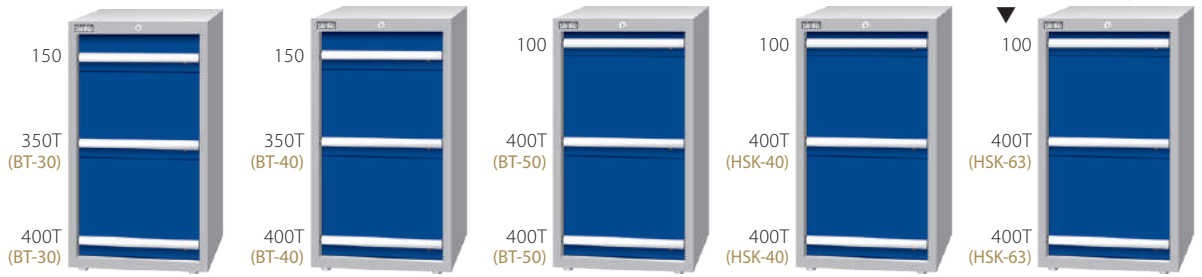
此為刀具車標準配置

刀套類型			EA	EB	ED	EA	EB	ED
BT-30		型號	ENP-51A	ENP-51B	ENP-51D	ENP-41A	ENP-41B	ENP-41D
		數量	25 pcs	33 pcs	46 pcs	36 pcs	53 pcs	72 pcs
BT-40		型號	ENP-52A	ENP-52B	ENP-52D	ENP-42A	ENP-42B	ENP-42D
		數量	23 pcs	28 pcs	39 pcs	30 pcs	39 pcs	52 pcs
BT-50		型號	ENP-53A	ENP-53B	ENP-53D	ENP-43A	ENP-43B	ENP-43D
		數量	10 pcs	18 pcs	23 pcs	23 pcs	28 pcs	33 pcs
HSK-40		型號	ENP-56A	ENP-56B	ENP-56D	ENP-46A	ENP-46B	ENP-46D
		數量	25 pcs	33 pcs	46 pcs	36 pcs	53 pcs	72 pcs
HSK-63		型號	ENP-58A	ENP-58B	ENP-58D	ENP-48A	ENP-48B	ENP-48D
		數量	10 pcs	18 pcs	23 pcs	20 pcs	28 pcs	33 pcs

抽屜刀具櫃

尺寸單位: mm

抽屜高度, T代表複軌
(代表刀套類型)



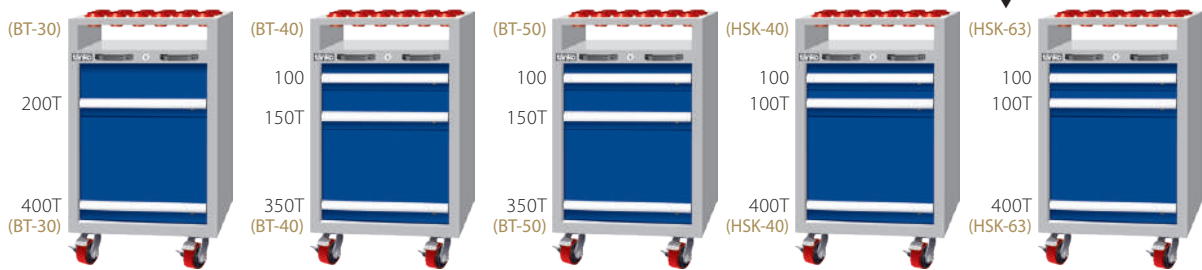
尺寸(寬Wx深Dx高H)	型號	型號	型號	型號	型號
566x607x1000	EA-10031-11N	EA-10031-22N	EA-10032-33N	EA-10032-66N	EA-10032-88N
718x607x1000	EB-10031-11N	EB-10031-22N	EB-10032-33N	EB-10032-66N	EB-10032-88N
718x759x1000	ED-10031-11N	ED-10031-22N	ED-10032-33N	ED-10032-66N	ED-10032-88N



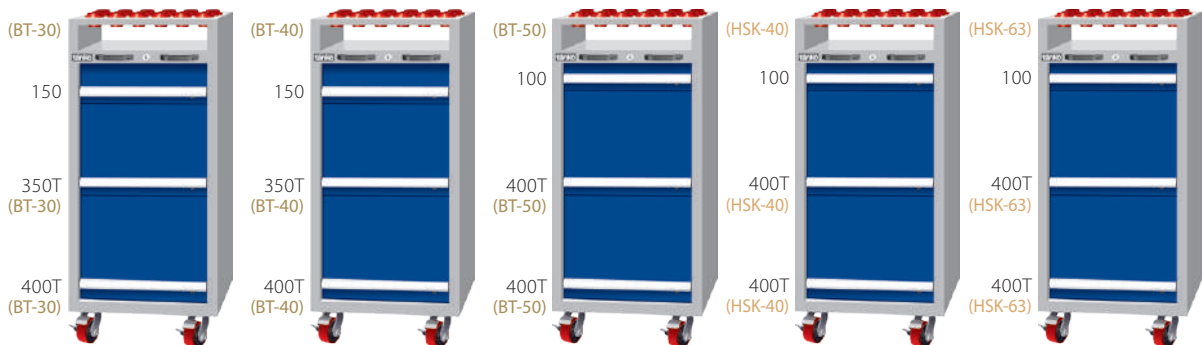
尺寸(寬Wx深Dx高H)	型號	型號	型號	型號	型號
566x607x1200	EA-12031-123N	EA-12031-222N	EA-12031-223N	EA-12041-668N	EA-12042-88N
718x607x1200	EB-12031-123N	EB-12031-222N	EB-12031-223N	EB-12041-668N	EB-12042-88N
718x759x1200	ED-12031-123N	ED-12031-222N	ED-12031-223N	ED-12041-668N	ED-12042-88N

抽屜刀具車

抽屜高度, T代表複軌
(代表刀套類型)



尺寸(寬Wx深Dx高H)	型號	型號	型號	型號	型號
566x640x994	EA-7021-11MN	EA-7031-22MN	EA-7031-33MN	EA-7032-66MN	EA-7032-88MN
718x640x994	EB-7021-11MN	EB-7031-22MN	EB-7031-33MN	EB-7032-66MN	EB-7032-88MN
718x792x994	ED-7021-11MN	ED-7031-22MN	ED-7031-33MN	ED-7032-66MN	ED-7032-88MN





尺寸(寬Wx深Dx高H)	型號	型號	型號	型號	型號
566x640x1291	EA-10031-111MN	EA-10031-222MN	EA-10032-333MN	EA-10032-666MN	EA-10032-888MN
718x640x1291	EB-10031-111MN	EB-10031-222MN	EB-10032-333MN	EB-10032-666MN	EB-10032-888MN
718x792x1291	ED-10031-111MN	ED-10031-222MN	ED-10032-333MN	ED-10032-666MN	ED-10032-888MN


開放刀具車

ENS-1 刀具車

PATENTED 專利設計



A 上盤可選擇刀套種類。



B 人字孔設計刀具架，可以任意調整位置與角度，拆裝容易。



C 資料架可放置 A4 圖面資料及文件。



D 四輪皆 4"PU 萬向轉輪附煞，移動靈活，平均荷重 400kg



手提刀具架		
型號	刀套類型	刀套數
ENP-11	BT-30	6
ENP-12	BT-40	5
ENP-13	BT-50	4
ENP-16	HSK-40	6
ENP-18	HSK-63	4
尺寸 W602xD142xH165		

可搭配刀具車或單獨擺放使用

刀具車		
型號	刀套類型	刀套數
ENS-112M	BT-30	45
ENS-122M	BT-40	43
ENS-132M	BT-50	31
ENS-162M	HSK-40	45
ENS-182M	HSK-63	31
尺寸 W1030xD656xH911		

刀套總數包含上盤與 2 組手提刀具架

ENS-3 刀具車

尺寸單位 : mm

DIY 自行組裝產品、組裝費另計

PATENTED 專利設計



配合兩側方孔
活動刀具架位置可調整


置物棚板附 1 片止滑膠墊



上盤可選擇刀套種類。



車體外側置物盤及圓孔設計，
方便收納瓶罐及工具存放。



兩側方孔掛板可加購天鋼掛
鉤方便工具定位。
方孔掛鉤 詳見 P96



採用二只定向、二只萬向附煞
4"PU 轉輪，移動靈活，平均
荷重 400kg。

刀具車		
型號	刀套類型	刀套數
ENS-312M	BT-30	51
ENS-322M	BT-40	36
ENS-332M	BT-50	26
ENS-362M	HSK-40	51
ENS-382M	HSK-63	26

尺寸 W947xD485xH876

刀套總數包含上盤與 2 組活動刀具架

活動刀具架		
型號	刀套類型	刀套數
EKBN-21	BT-30	9
EKBN-22	BT-40	9
EKBN-23	BT-50	6
EKBN-26	HSK-40	9
EKBN-28	HSK-63	6

尺寸 W659xD195xH52

ENR 刀具車

PATENTED 專利設計


刀具車		
型號	刀套類型	刀套數
ENR-1218M	BT-30	80
ENR-1228M	BT-40	72
ENR-1238M	BT-50	56
ENR-1268M	HSK-40	80
ENR-1288M	HSK-63	64

尺寸 W1047xD613xH1585

刀套總數包含雙面共 8 組刀具固定架

刀具固定架		
型號	刀套類型	刀套數
ENP-21	BT-30	10
ENP-22	BT-40	9
ENP-23	BT-50	7
ENP-26	HSK-40	10
ENP-28	HSK-63	8

尺寸 W893xD142xH45



資料架，可放置 A4 圖面資
料及文件。



組合式設計刀具架，拆裝容
易可上下調整位置。



置物底盤四周擋板設計，移
動時物品不易滑落。



四輪皆 4"PU 萬向轉輪附煞，
移動靈活，平均荷重 400kg。

加門 刀具櫃

PATENTED 專利設計



型號	刀套類型	刀套數
SAN-331	BT-30	30
SAN-332	BT-40	30
SAN-333	BT-50	21
SAN-336	HSK-40	30
SAN-338	HSK-63	21

尺寸 W900xD515xH900

搭配 3 只刀具固定架



A


刀具架可任意調整位置與角度，創新的固定結構設計，安全性強不易鬆脫。



B

鋅合金圓形把手，附鎖。

刀具固定架



型號	刀套類型	刀套數
ENP-61	BT-30	10
ENP-62	BT-40	10
ENP-63	BT-50	7
ENP-66	HSK-40	10
ENP-68	HSK-63	7



型號	刀套類型	刀套數
SAN-361	BT-30	60
SAN-362	BT-40	60
SAN-363	BT-50	42
SAN-366	HSK-40	60
SAN-368	HSK-63	42

尺寸 W900xD515xH1780

搭配 6 只刀具固定架