




Heavy Duty Tool Cabinet

重量型工具櫃/車





專利設計




特色介紹 *Features*



A 旋開式連桿鎖裝置，一經上鎖抽屜即全部鎖住。可選用鎖王系統，一支鎖王鑰匙可開啟 500 組不同鎖號之工具櫃。



B 組合式分類盒，可單獨或排列使用，方便小型零件、螺絲之分類儲存。詳見 P63



C 全寬式鋁合金把手，把手外緣與櫃體貼齊，不露出櫃體防撞又安全，每屜皆附標示紙及透明膠片方便標籤。



D 把手設有安全扣系統，未經人為操作抽屜不會滑出掉落。



E 隔板可與槽片組合應用，擁有更適當的空間配置。詳見 P63



F 底部附有調整腳座，可調整水平減少晃動，保護櫃體使用上更平穩。



G 工具車可搭配方孔掛板組，搭配天鋼各類掛鉤方便工具定位。方孔掛鉤 詳見 P96

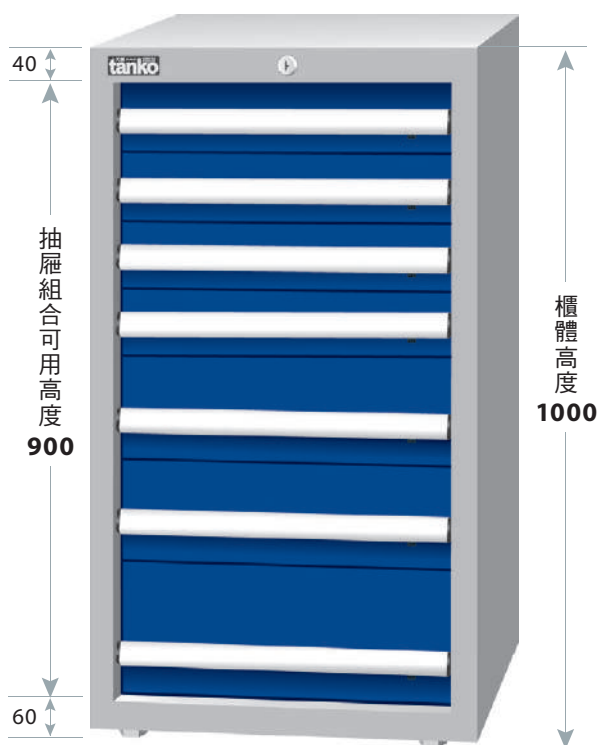


H 採用二只定向、二只萬向附煞 4"x2"PU 轉輪，移動靈活，平均荷重 1000kg。

重量型工具櫃 如何選？


Step.1 挑櫃體尺寸

型號	寬度(W)	深度(D)
EA	566	607
EB	718	607
ED	718	759



Step.3 配置抽屜

抽屜種類及配備 詳見 P63




Step.2 挑櫃體高度

櫃體高度	抽屜組合高度
700	600
1000	900
1200	1100

櫃體總高度減 100mm = 抽屜可組合高度
櫃體高度可訂製

Step.4 選擇滑軌

特殊滑軌設計，配合機械軸承滑動
設有固定扣定位，防止搬運掉落



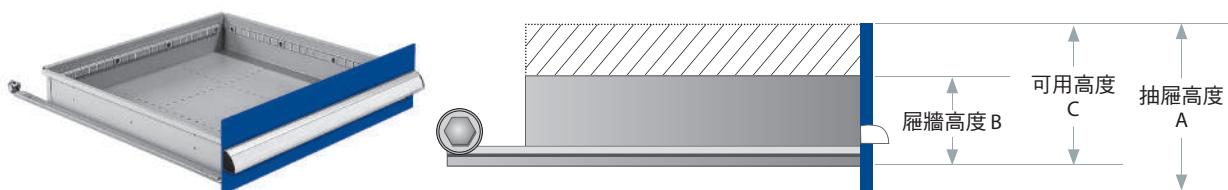
單軌

抽屜開度 90%
平均每屜荷重 100kg




複軌

抽屜 100% 全開
平均每屜荷重 200kg




抽屜高度 A	50	75	100	125	150	200	250	300	350	400
屜牆高度 B	33	52	77	77	127	127	127	127	127	127
可用高度 C	35	57	82	107	132	182	232	282	332	382


EA 抽屜標準配備



EB 抽屜標準配備


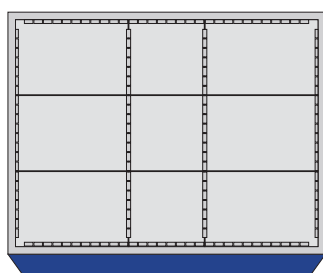
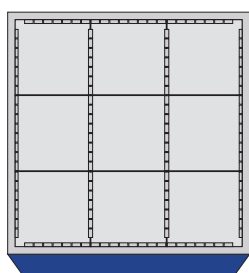


ED 抽屜標準配備

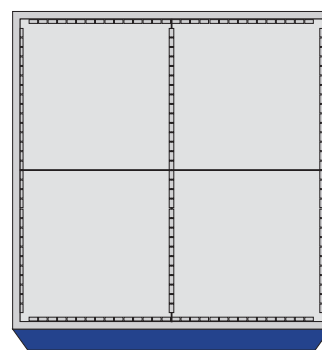
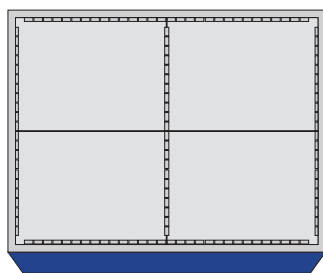
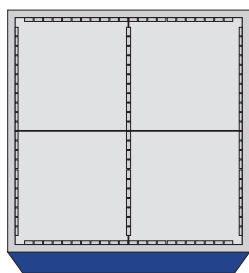


▲ 第一格抽屜 (50mm~100mm) : 附分類盒 (依抽屜高度配置)

第一格抽屜若配置 150mm 抽屜附 3x3 標準隔板；若配置 200mm 以上抽屜則附 2x2 標準隔板



▲ 50mm~150mm 抽屜 : 附 3x3 格標準隔板 (依抽屜高度配置)




▲ 200mm 以上抽屜 : 附 2x2 格標準隔板


櫃體高度700

尺寸單位 : mm

抽屜高度，T代表複軌



型號	尺寸(寬Wx深Dx高H)
EA-7041(T)	566x607x700
EB-7041(T)	718x607x700



型號	尺寸(寬Wx深Dx高H)
EA-7042(T)	566x607x700
EB-7042(T)	718x607x700




型號	尺寸(寬Wx深Dx高H)
EA-7051(T)	566x607x700
EB-7051(T)	718x607x700




型號	尺寸(寬Wx深Dx高H)
EA-7052(T)	566x607x700
EB-7052(T)	718x607x700




型號	尺寸(寬Wx深Dx高H)
EA-7053(T)	566x607x700
EB-7053(T)	718x607x700



型號	尺寸(寬Wx深Dx高H)
EA-7054(T)	566x607x700
EB-7054(T)	718x607x700




型號	尺寸(寬Wx深Dx高H)
EA-7061(T)	566x607x700
EB-7061(T)	718x607x700




型號	尺寸(寬Wx深Dx高H)
EA-7073(T)	566x607x700
EB-7073(T)	718x607x700

櫃體高度1000


抽屜高度，T代表複軌




型號	尺寸(寬Wx深Dx高H)
EA-10051(T)	566x607x1000
EB-10051(T)	718x607x1000
ED-10051(T)	718x759x1000




型號	尺寸(寬Wx深Dx高H)
EA-10052(T)	566x607x1000
EB-10052(T)	718x607x1000
ED-10052(T)	718x759x1000




型號	尺寸(寬Wx深Dx高H)
EA-10061(T)	566x607x1000
EB-10061(T)	718x607x1000
ED-10061(T)	718x759x1000




型號	尺寸(寬Wx深Dx高H)
EA-10062(T)	566x607x1000
EB-10062(T)	718x607x1000
ED-10062(T)	718x759x1000




型號	尺寸(寬Wx深Dx高H)
EA-10071(T)	566x607x1000
EB-10071(T)	718x607x1000
ED-10071(T)	718x759x1000



型號	尺寸(寬Wx深Dx高H)
EA-10072(T)	566x607x1000
EB-10072(T)	718x607x1000
ED-10072(T)	718x759x1000



型號	尺寸(寬Wx深Dx高H)
EA-10073(T)	566x607x1000
EB-10073(T)	718x607x1000
ED-10073(T)	718x759x1000

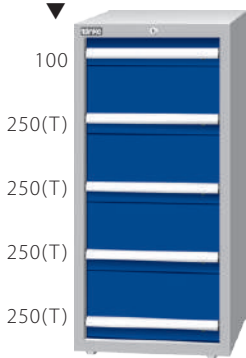


型號	尺寸(寬Wx深Dx高H)
EA-10091(T)	566x607x1000
EB-10091(T)	718x607x1000
ED-10091(T)	718x759x1000


櫃體高度1200

尺寸單位：mm


抽屜高度，T代表複軌



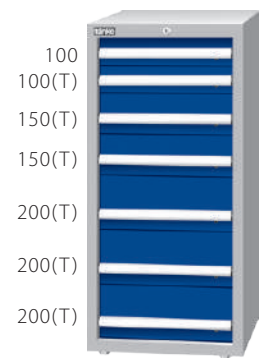
型號	尺寸(寬Wx深Dx高H)
EA-12051(T)	566x607x1200
EB-12051(T)	718x607x1200
ED-12051(T)	718x759x1200




型號	尺寸(寬Wx深Dx高H)
EA-12052(T)	566x607x1200
EB-12052(T)	718x607x1200
ED-12052(T)	718x759x1200



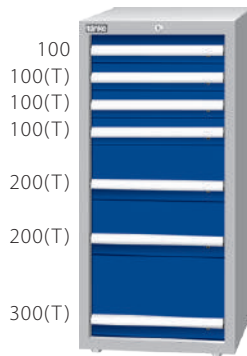
型號	尺寸(寬Wx深Dx高H)
EA-12071(T)	566x607x1200
EB-12071(T)	718x607x1200
ED-12071(T)	718x759x1200




型號	尺寸(寬Wx深Dx高H)
EA-12072(T)	566x607x1200
EB-12072(T)	718x607x1200
ED-12072(T)	718x759x1200



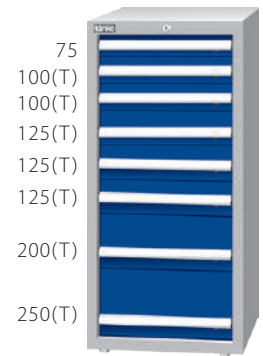
型號	尺寸(寬Wx深Dx高H)
EA-12073(T)	566x607x1200
EB-12073(T)	718x607x1200
ED-12073(T)	718x759x1200



型號	尺寸(寬Wx深Dx高H)
EA-12074(T)	566x607x1200
EB-12074(T)	718x607x1200
ED-12074(T)	718x759x1200



型號	尺寸(寬Wx深Dx高H)
EA-12081(T)	566x607x1200
EB-12081(T)	718x607x1200
ED-12081(T)	718x759x1200



型號	尺寸(寬Wx深Dx高H)
EA-12082(T)	566x607x1200
EB-12082(T)	718x607x1200
ED-12082(T)	718x759x1200

重量型工具車


四輪平均荷重 1000kg




型號	尺寸(寬Wx深Dx高H)
EA-7041M	566x640x850
EB-7041M	718x640x850



型號	尺寸(寬Wx深Dx高H)
EA-7042M	566x640x850
EB-7042M	718x640x850




型號	尺寸(寬Wx深Dx高H)
EA-7051M	566x640x850
EB-7051M	718x640x850




型號	尺寸(寬Wx深Dx高H)
EA-7052M	566x640x850
EB-7052M	718x640x850



型號	尺寸(寬Wx深Dx高H)
EA-7053M	566x640x850
EB-7053M	718x640x850



型號	尺寸(寬Wx深Dx高H)
EA-7054M	566x640x850
EB-7054M	718x640x850



型號	尺寸(寬Wx深Dx高H)
EA-7061M	566x640x850
EB-7061M	718x640x850



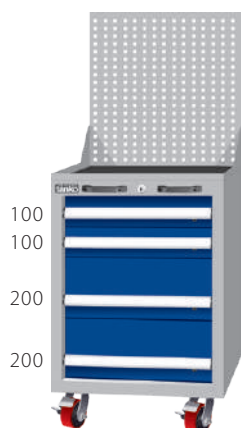
型號	尺寸(寬Wx深Dx高H)
EA-7081M	566x640x850
EB-7081M	718x640x850

重量型工具櫃／車

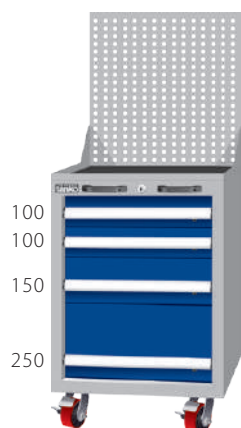
重量型工具車 | 掛板組

尺寸單位 : mm


四輪平均荷重 1000kg




型號	尺寸(寬Wx深Dx高H)
EA-7041MA	566x640x1380
EB-7041MA	718x640x1380




型號	尺寸(寬Wx深Dx高H)
EA-7042MA	566x640x1380
EB-7042MA	718x640x1380



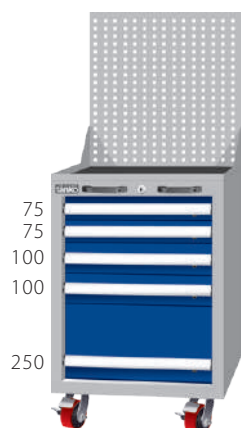
型號	尺寸(寬Wx深Dx高H)
EA-7051MA	566x640x1380
EB-7051MA	718x640x1380




型號	尺寸(寬Wx深Dx高H)
EA-7052MA	566x640x1380
EB-7052MA	718x640x1380




型號	尺寸(寬Wx深Dx高H)
EA-7053MA	566x640x1380
EB-7053MA	718x640x1380



型號	尺寸(寬Wx深Dx高H)
EA-7054MA	566x640x1380
EB-7054MA	718x640x1380



型號	尺寸(寬Wx深Dx高H)
EA-7061MA	566x640x1380
EB-7061MA	718x640x1380



型號	尺寸(寬Wx深Dx高H)
EA-7081MA	566x640x1380
EB-7081MA	718x640x1380


重量型工具櫃配件 *Tool Cabinet Accessories*

圖架



型號	EP-0533	EP-0543	EP-0544
尺寸	W566xD631xH120	W718xD631xH120	W718xD783xH120
適用	EA 工具櫃 / 車	EB 工具櫃 / 車	ED 工具櫃 / 車
備註	內附止滑墊一片		

尺寸單位：mm



▲ 隔板使用實例

槽隔板



抽屜高度	適用櫃體	型號	尺寸(寬Wx深Dx高H)
50mm	EA、EB	EP-0131	455x31
	ED	EP-0141	607x31
75mm	EA、EB	EP-0132	455x49
	ED	EP-0142	607x49
100~125mm	EA、EB	EP-0133	455x74
	ED	EP-0143	607x74
150mm以上	EA、EB	EP-0135	455x125
	ED	EP-0145	607x125

橫隔板



抽屜高度 \ 隔板長度	72(4U)	110(6U)	148(8U)	224(12U)	300(16U)
50mm	EP-0211	EP-0212	EP-0213	EP-0214	EP-0215
75mm	EP-0221	EP-0222	EP-0223	EP-0224	EP-0225
100~125mm	EP-0231	EP-0232	EP-0233	EP-0234	EP-0235
150mm以上	EP-0251	EP-0252	EP-0253	EP-0254	EP-0255

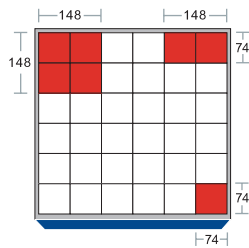
EA 櫃體每格抽屜可配置 24U

EB、ED 櫃體每格抽屜可配置 32U

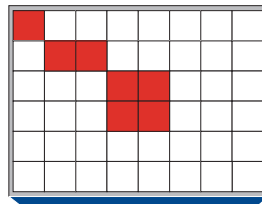
分類盒



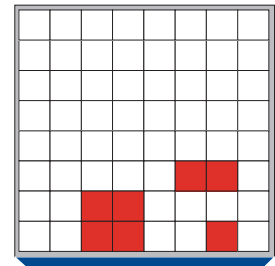
▲ 分類盒使用實例



EA型抽屜



EB型抽屜



ED型抽屜

▲ 抽屜分類盒計數方格參考 採組合式設計可任意互換



ABS材質



PP導電材質

材質	適用抽屜高度 50mm		適用抽屜高度 75mm		適用抽屜高度 100mm	
	型號	尺寸(寬Wx深Dx高H)	型號	尺寸(寬Wx深Dx高H)	型號	尺寸(寬Wx深Dx高H)
ABS	TK-8711	74x74x26	TK-8721	74x74x45	TK-8731	74x74x70
	TK-8712	148x74x26	TK-8722	148x74x45	TK-8732	148x74x70
	TK-8713	148x148x26	TK-8723	148x148x45	TK-8733	148x148x70
PP 導電	TK-8711-9	74x74x25	TK-8721-9	74x74x44	TK-8731-9	74x74x69
	TK-8712-9	148x74x25	TK-8722-9	148x74x44	TK-8732-9	148x74x69
	TK-8713-9	148x148x25	TK-8723-9	148x148x44	TK-8733-9	148x148x69